



## UNPLUGGED UND KOMPROMISSLOS DAS IST DAS JABRA ROX™ WIRELESS

### Wählen Sie die schnurlose Lösung

Verzichten Sie auf lästige Kabel, ohne dabei auf den hervorragenden Klang verzichten zu müssen. Mit dem Rox Wireless können Sie Ihre Wiedergabelisten und Anrufe direkt über Inline-Bedienelemente regeln, sodass Ihre Wiedergabe stets in High-Definition Dolby®-Klang erfolgt und Sie Ihr Telefon in der Tasche lassen können.

### Kompromissloser schnurloser Klang

Das Design von Rox Wireless basiert auf denselben Im-Ohr-Monitoren, die auch von Profi-Musikern verwendet werden – für einen satten Klang und einen starken Bass. Und wenn Sie das gewisse zusätzliche Etwas benötigen, verströmt der exklusive Sound App Player von Jabra mit Dolby Digital Plus das volle Klangspektrum.

### Immer gut auf Reisen

Das Rox Wireless ist mit einem massivem Stahlgehäuse vor Staub und Wasser geschützt, das auch schon mal einen Stoß vertragen kann, wenn Sie gerade besonders aktiv sind. Das Rox Wireless verfügt über exklusive energiesparende Magnete – wenn Sie die Ohrstöpsel nicht verwenden, fügen Sie sie einfach am Hals zusammen und die Magnete aktivieren den Energiesparmodus.

### Klein und leicht

Genießen Sie Ihre Musik und die längeren Gesprächszeiten in absolutem Komfort. Das Rox Wireless ist klein und leicht, mit seinen ColorCore EarGels™, die für perfekten Klang rundum und optimale Passform konzipiert sind. Und wenn Sie besonders aktiv sind, können Sie die EarGels mit den optionalen EarWings™ in der gewünschten Position arretieren.

### Exklusive Jabra Sound App

Geben Sie Ihre Musik wieder und streamen Sie YouTube-Inhalte in High-Definition Dolby Digital Plus-Klang. Erstellen Sie Wiedergabelisten, teilen Sie Ihre Musik und stellen Sie den Graphic Equalizer ein, um so ein noch individuelleres personalisiertes Hörerlebnis genießen zu können.



## ARGUMENTE FÜR DIE WAHL DES JABRA ROX WIRELESS

- Kleine schnurlose Ohrstöpsel, die einen satten Klang liefern
- Verbesserter Sound dank High-Definition Dolby®
- Aus Premium-Materialien für ein aktives Leben in Bewegung hergestellt

## FARBEN

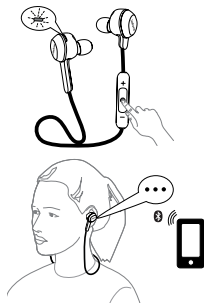


## KURZANLEITUNG – STARTBEREIT IN WENIGER ALS 5 MINUTEN

### 1 VERBINDEN

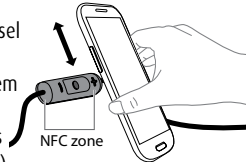
#### VERBINDUNG MIT EINEM BLUETOOTH®-GERÄT

1. Vergewissern Sie sich, dass die Ohrstöpsel getrennt sind.
2. Drücken Sie (5 s) lang auf die Multifunktions-taste, bis die LED-Kontrollleuchte schnell blau blinkt.
3. Setzen Sie das Headset auf und folgen Sie den gesprochenen Kopplungsanweisungen, um Ihr Bluetooth-Gerät zu koppeln.



#### VERBINDEN MIT EINEM NFC-GERÄT

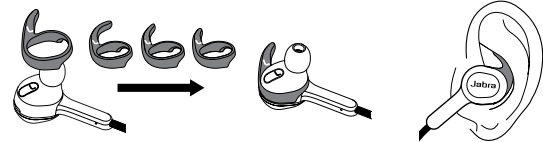
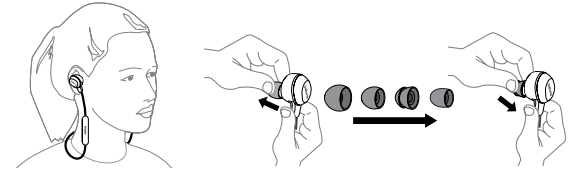
1. Vergewissern Sie sich, dass die Ohrstöpsel getrennt sind.
2. Vergewissern Sie sich, dass NFC auf Ihrem Mobilgerät aktiviert ist.
3. Halten Sie die NFC-Zone des Ohrstöpsels (Taste an der Seite des Steuerkästchens) direkt an das NFC-Gerät, bis eine NFC-Verbindung bestätigt wird.



### 2 TRAGEN

#### TRAGEN DER EARWINGS™

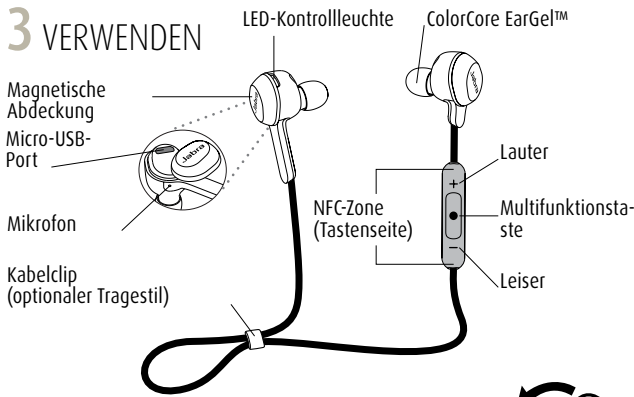
Richten Sie L oder R am EarWing auf L oder R an den Ohrstöpseln aus und ziehen Sie den EarWing vorsichtig auf den Ohrstöpsel. Setzen Sie die EarWings in die Ohrmuschel ein.



#### WUSSTEN SIE SCHON?

Auf [jabra.com/roxwireless](http://jabra.com/roxwireless) können Sie sich Videos zum Tragestil ansehen

### 3 VERWENDEN



#### AUFLADEN

Entfernen Sie die magnetische Abdeckung am linken Ohrstöpsel, um den USB-Port freizulegen. Es dauert ca. 2,5 Stunden, um den Akku vollständig aufzuladen.



|  |                                       |  |
|--|---------------------------------------|--|
|  | Standby-Modus Ein/Aus                 | Verbinden/trennen Sie die magnetischen Ohrstöpsel  |
|  | Ein-/Ausschalten                      | Drücken Sie (1 s) lang auf die Multifunktions-taste, bis die LED-Kontrollleuchte blinkt          |
|  | Wiedergabe von Musik/Pause            | Tippen Sie auf die Multifunktions-taste  |
|  | Anruf annehmen/beenden                | Tippen Sie auf die Multifunktions-taste oder trennen/verbinden Sie die magnetischen Ohrstöpsel   |
|  | Anruf ablehnen                        | Tippen Sie zwei Mal kurz hintereinander auf die Multifunktions-taste                             |
|  | Wahlwiederholung letztgewählte Nummer | Tippen Sie zweimal auf die Multifunktions-taste, wenn Sie nicht gerade telefonieren              |
|  | Lautstärke anpassen                   | Tippen Sie auf die Taste Lauter oder Leiser  |
|  | Stummschaltung                        | Tippen Sie gleichzeitig auf die Taste Leiser und Lauter  |
|  | Titel überspringen                    | Drücken Sie (2 s) lang auf die Taste Lauter oder Leiser  |
|  | Akkustatus                            | Tippen Sie auf die Taste Lauter oder Leiser, wenn Sie nicht gerade telefonieren oder Musik hören |

## FUNKTIONEN UND TECHNISCHE DATEN

- High-Definition Dolby® Digital Plus für verbesserten Klang dank der exklusiven Jabra Sound App
- In-line-Steuerung für einfaches Telefonieren und Musikhören
- Für ein aktives Leben geschützt:
  - Witterungsbeständig und staubresistent
  - Premium-Materialien: Kevlar-verstärkte Kabel, massiver Stahl
- Höchster Tragekomfort:
  - ColorCore EarGels™ für individuellen Komfort
  - EarWings™ zur Arretierung der EarGels in der gewünschten Position
- Sonderfunktion: Energiesparmagnete, wenn die Ohrstöpsel nicht verwendet werden
- Anrufe in einer besonders hochwertigen Qualität
- NFC für leichtes Pairing
- Geeignet für alle Bluetooth®-fähigen Geräte – Telefone, Computer, Tablets etc.
- Lange Abspiel- und Standby-Dauer (5,5 Stunden/8 Tage) und großer Empfangsradius (10 m)
- Im Lieferumfang: Jabra Rox-Ohrstöpsel, USB-Kabel, Schutzbeutel, 4 Sätze ColorCore EarGels, 3 Sätze Jabra EarWings, Kabelclip, Kurzanleitung, einzigartige Registrierungs-broschüre der Jabra Sound App

#### KOSTENLOSE TELEFONNUMMERN DES KUNDENSERVICES:

Belgien  
Dänemark  
Deutschland  
Frankreich  
Italien  
Niederlande

Telefon: 00800 722 52272  
Telefon: 702 52272  
Telefon: 0800 1826756  
Telefon: 0800 900325  
Telefon: 800 786532  
Telefon: 0800 0223039

E-Mail: [support.fr@jabra.com](mailto:support.fr@jabra.com)  
E-Mail: [support.no@jabra.com](mailto:support.no@jabra.com)  
E-Mail: [support.de@jabra.com](mailto:support.de@jabra.com)  
E-Mail: [support.fr@jabra.com](mailto:support.fr@jabra.com)  
E-Mail: [support.it@jabra.com](mailto:support.it@jabra.com)  
E-Mail: [support.nl@jabra.com](mailto:support.nl@jabra.com)

Norwegen  
Polen  
Russland  
Schweden  
GB  
International

Telefon: 800 61272  
Telefon: 0801 800 550  
Telefon: 8 495 660 71 51  
Telefon: 020792522  
Telefon: 0800 0327026  
Telefon: 00800 722 52272

E-Mail: [support.no@jabra.com](mailto:support.no@jabra.com)  
E-Mail: [support.pl@jabra.com](mailto:support.pl@jabra.com)  
E-Mail: [support.ru@jabra.com](mailto:support.ru@jabra.com)  
E-Mail: [support.no@jabra.com](mailto:support.no@jabra.com)  
E-Mail: [support.uk@jabra.com](mailto:support.uk@jabra.com)  
E-Mail: [support.uk@jabra.com](mailto:support.uk@jabra.com)